

самолет

ПЛЮС



Оплата курсов

в Корпоративном университете

Обратите внимание

Оплата доступна после авторизации в Корпоративном университете (далее – КУ)

если вы не авторизовались в КУ, то у вас будет кнопка «Записаться на курс». После этого необходимо ввести логин и пароль от личного кабинета. После авторизации появится кнопка для оплаты курса.

Кнопка для оплаты курсов

находится под описанием курса (слева внизу). Если вы не видите ее на экране – опустите страницу ниже



Оплата курсов

До Авторизации

Подписка на курс

Начало обучения: Сразу после подписки
Период обучения: 186 дн.

Стоимость: **9600₽**

[Записаться на курс](#)

После Авторизации

Подписка на курс

Начало обучения: Сразу после подписки
Период обучения: 186 дн.

Стоимость: **9600₽**



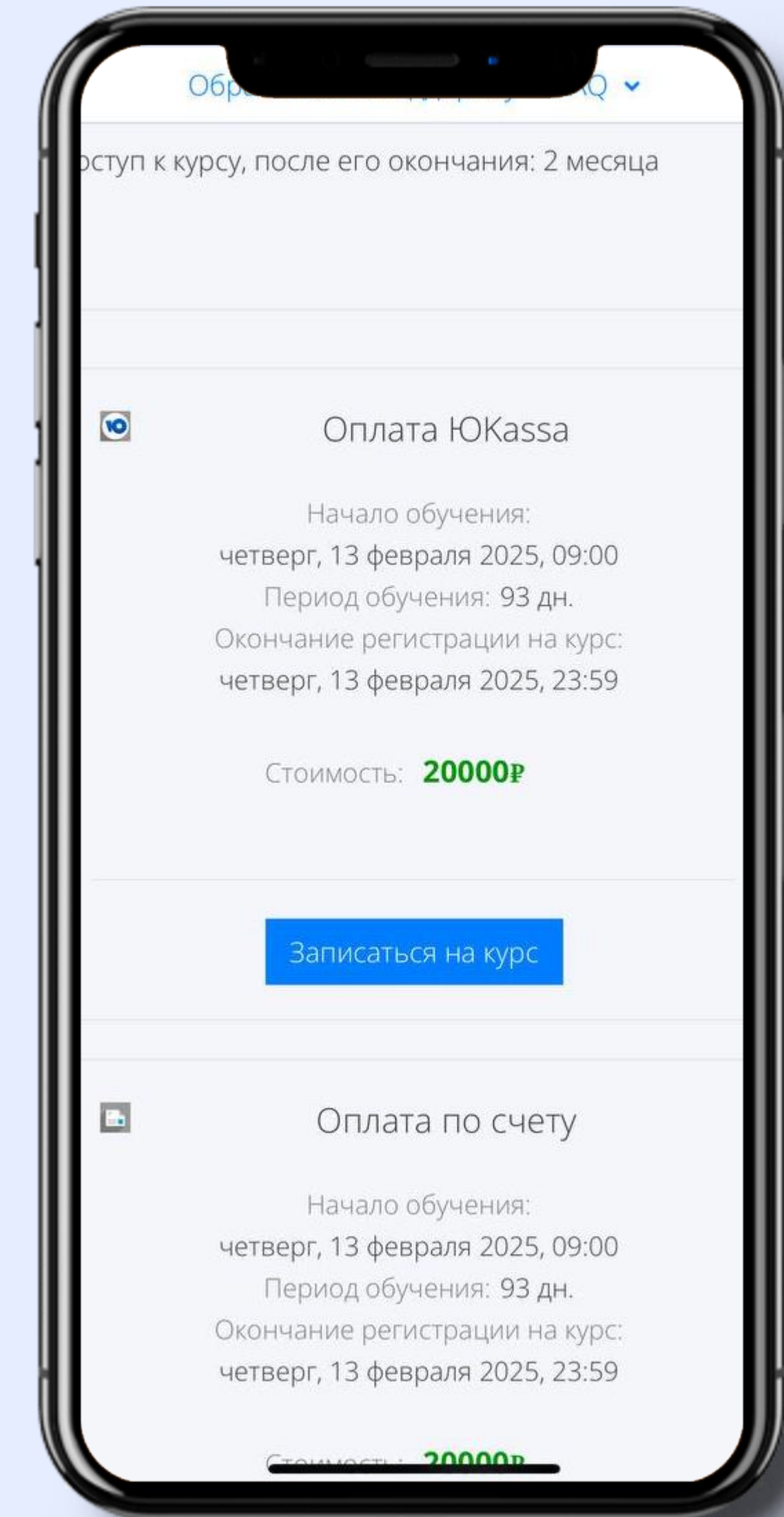
[Перейти на страницу оплаты](#)

Обратите внимание

На платных курсах могут быть ограничения. Обращайте внимание на условия подписки перед оплатой.

Ключевые ограничения


- Начало обучения – курс будет доступен после указанной даты
- Период обучения – в течение этого времени курс будет доступен
- Окончание регистрации на курс – после этой даты курс оплатить будет невозможно



Оплата курсов через ЮKassa (банковская карта)

Алгоритм оплаты

- 1 Авторизоваться в КУ
- 2 Нажать кнопку «Перейти на страницу оплаты»
- 3 Выбрать удобный способ оплаты
- 4 Ввести данные карты
- 5 Подтвердить оплату через код из СМС
- 6 Квитанция об оплате направлена на почту, которая указана в Личном кабинете Партнера
- 7 Вы успешно зачислены на курс



ВАЖНО! Оплачивать курс необходимо из личного кабинета **того человека**, который планирует **проходить обучение**




Оплатить можно через любую банковскую карту

Оплата курсов по счету (для ЮЛ)

Алгоритм оплаты

- 1 Авторизоваться в КУ
- 2 Нажать кнопку «Сформировать счет»
- 3 Перейти в приложение банка и нажать «Оплатить по реквизитам счета»
- 4 Ввести данные из извещения-квитанции
- 5 Подтвердить оплату
- 6 Квитанция об оплате направлена на почту, которая указана в Личном кабинете Партнера
- 7 Вы успешно зачислены на курс



ВАЖНО! Заполняйте поле «Назначение платежа» также, как у вас автоматически сгенерировалось **В извещении-квитанции**



В поле «Назначение платежа» обязательно должны быть указаны данные сотрудника, который будет проходить обучение и название курса

Оплата с применением промокода

Алгоритм оплаты

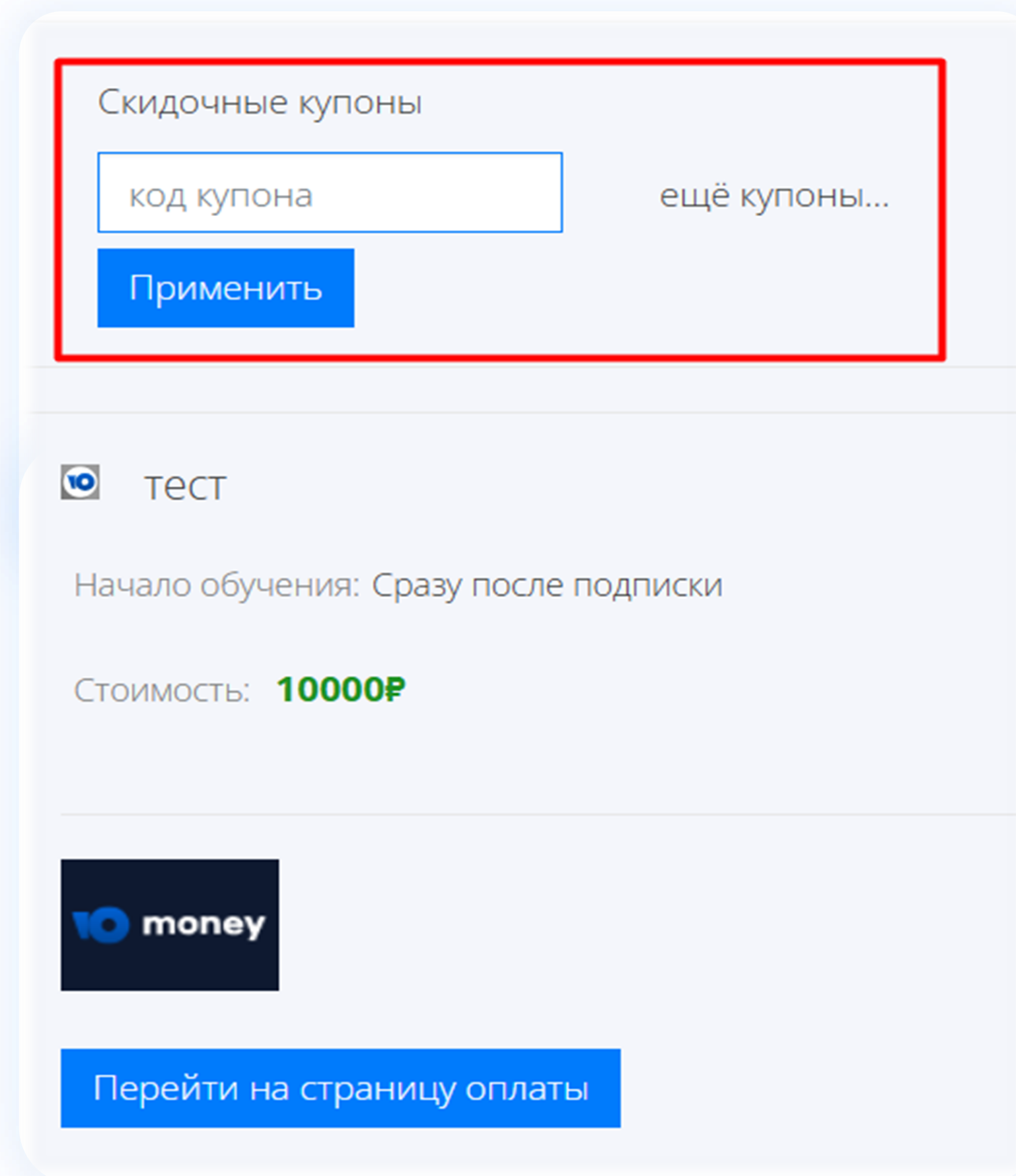
Для активации скидки/бесплатного доступа по промокоду необходимо ввести код в поле «код купона».

Важно! Сначала вводим код – потом оплачиваем

Если купон был со скидкой – сумма будет указана с учетом скидки

Если купон был для бесплатного доступа – вы автоматически перейдете на страницу курса


самолет **плюс**



Скидочные купоны


 ещё купоны...

Применить

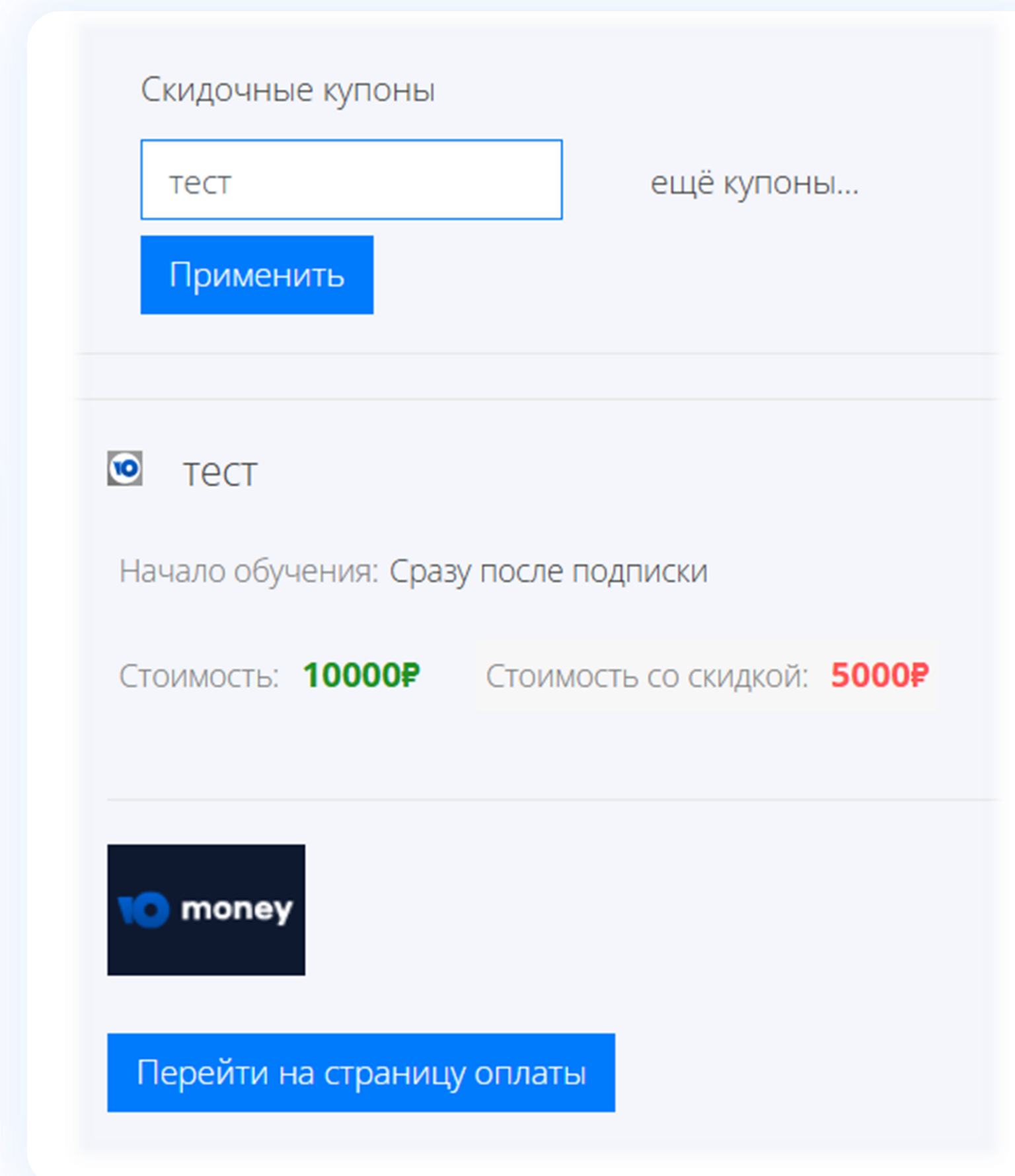
 тест

Начало обучения: Сразу после подписки

Стоимость: **10000₽**




Перейти на страницу оплаты



Скидочные купоны


 ещё купоны...

Применить

 тест

Начало обучения: Сразу после подписки

Стоимость: **10000₽** Стоимость со скидкой: **5000₽**



Перейти на страницу оплаты

QR-код Корпоративного университета

Твой путь начинается здесь



самолет

ПЛЮС

Спасибо

